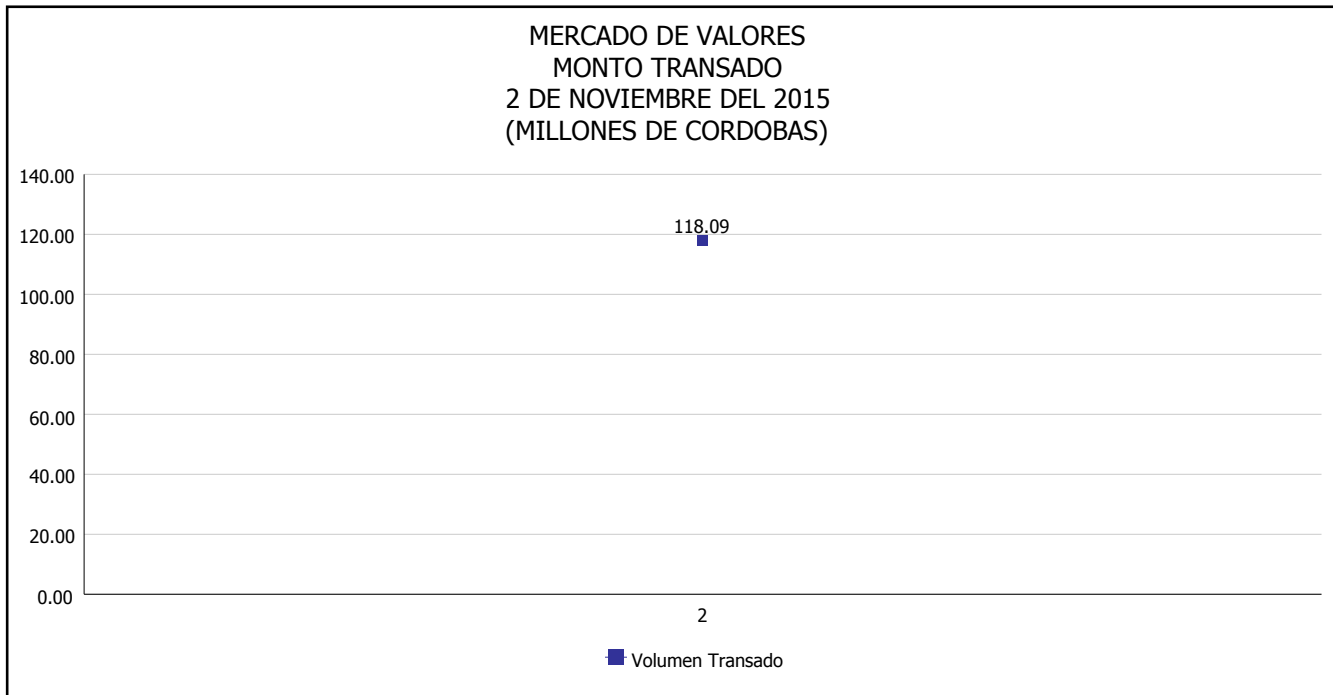


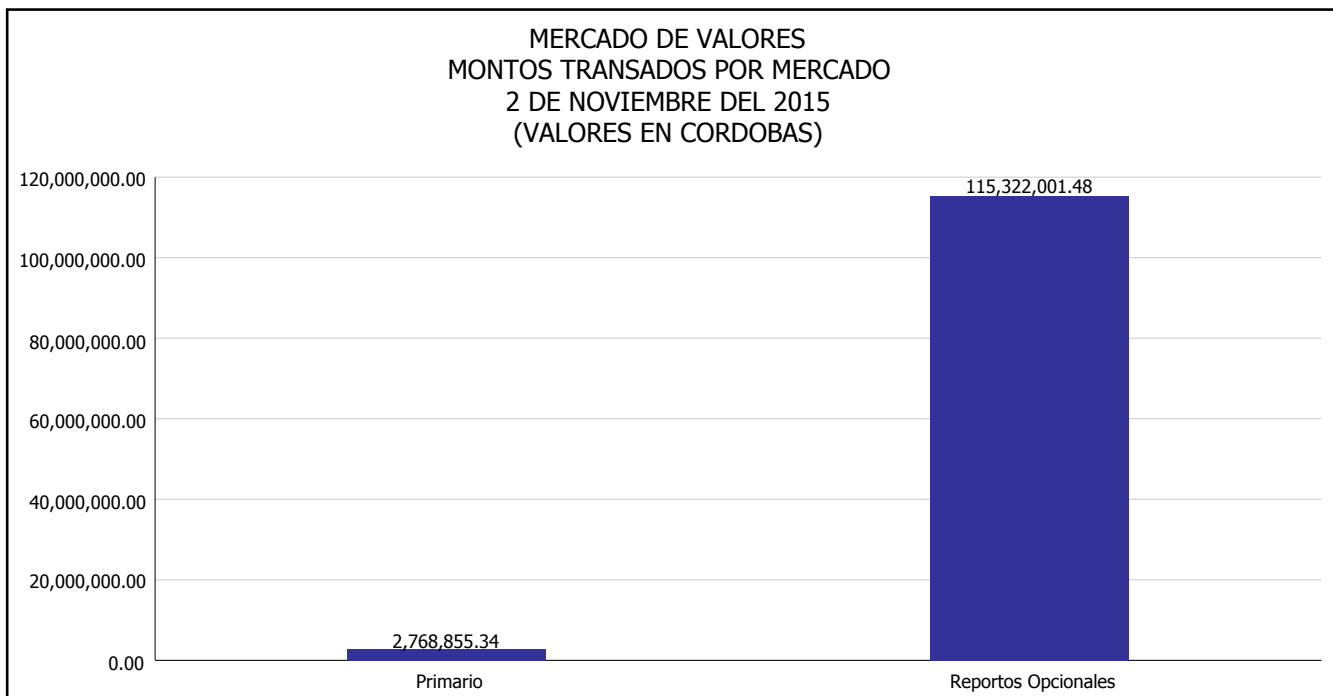


# INTENDENCIA DE VALORES INFORME DIARIO MERCADO DE VALORES DE NICARAGUA

Superintendencia de Bancos y de Otras  
Instituciones Financieras de Nicaragua



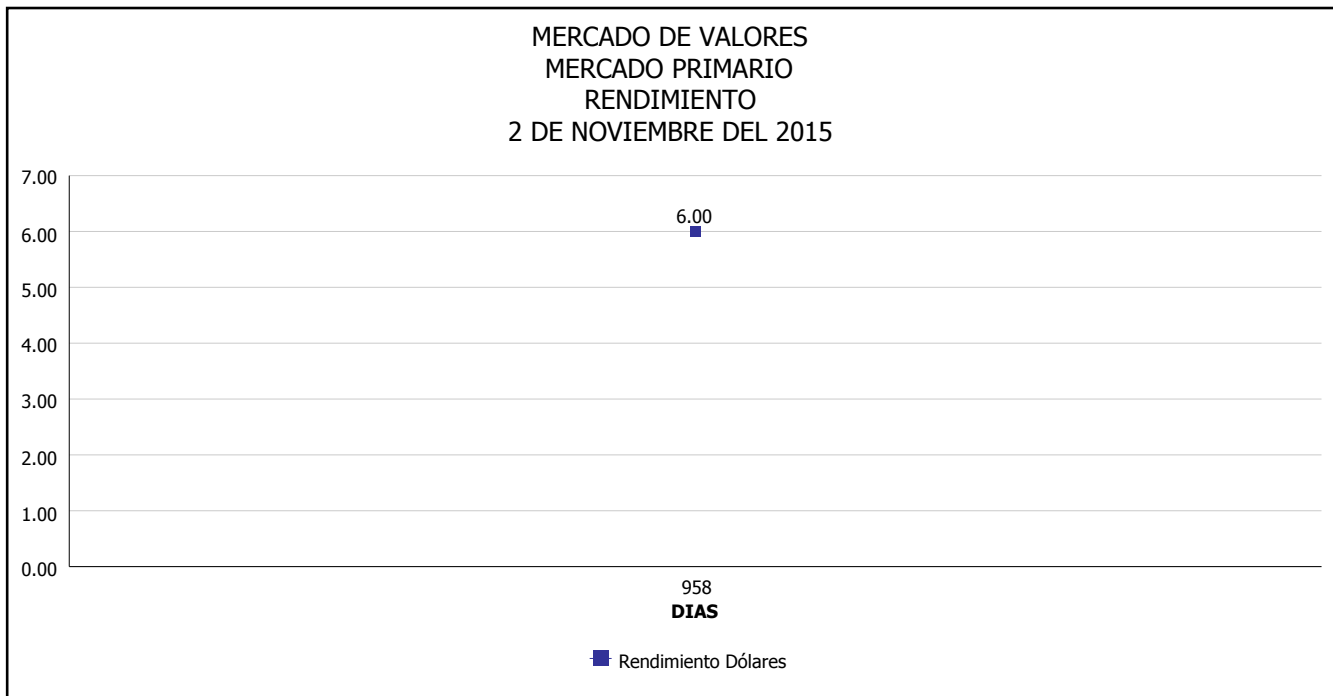
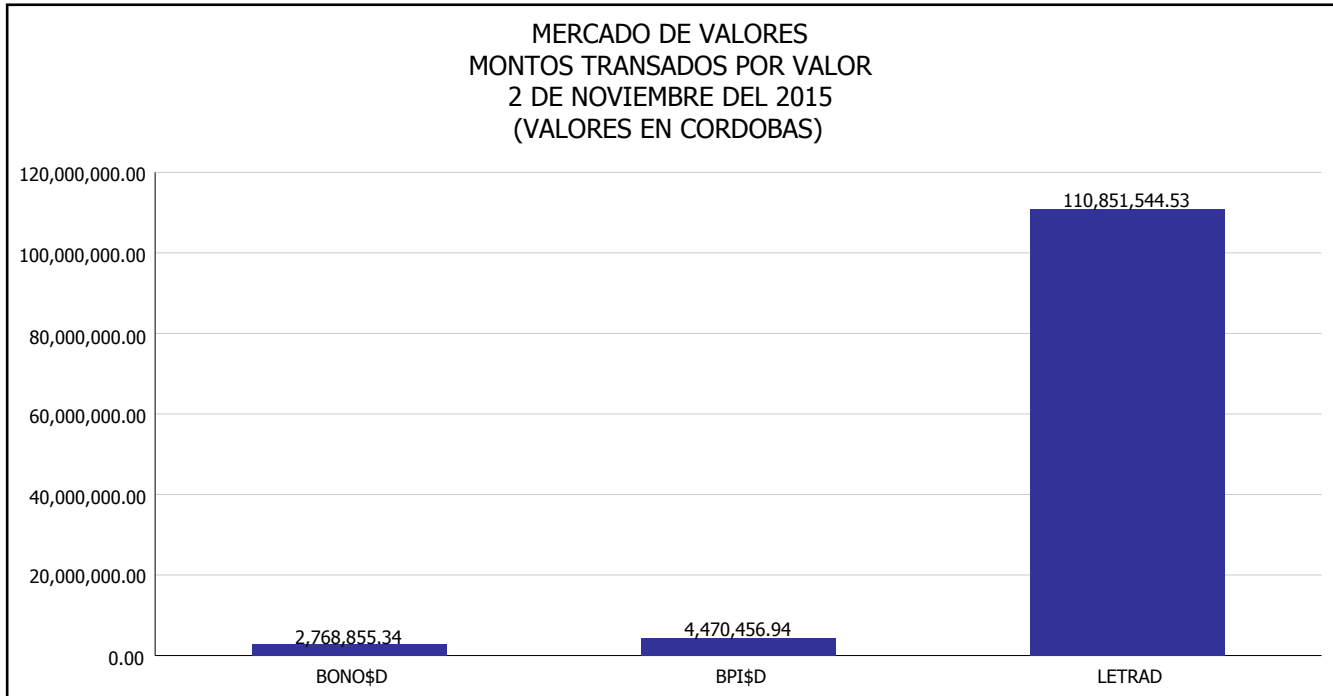
Al 2 de Noviembre del 2015, en el mercado de valores se han transado C\$ 118,090,856.81





# INTENDENCIA DE VALORES INFORME DIARIO MERCADO DE VALORES DE NICARAGUA

Superintendencia de Bancos y de Otras  
Instituciones Financieras de Nicaragua

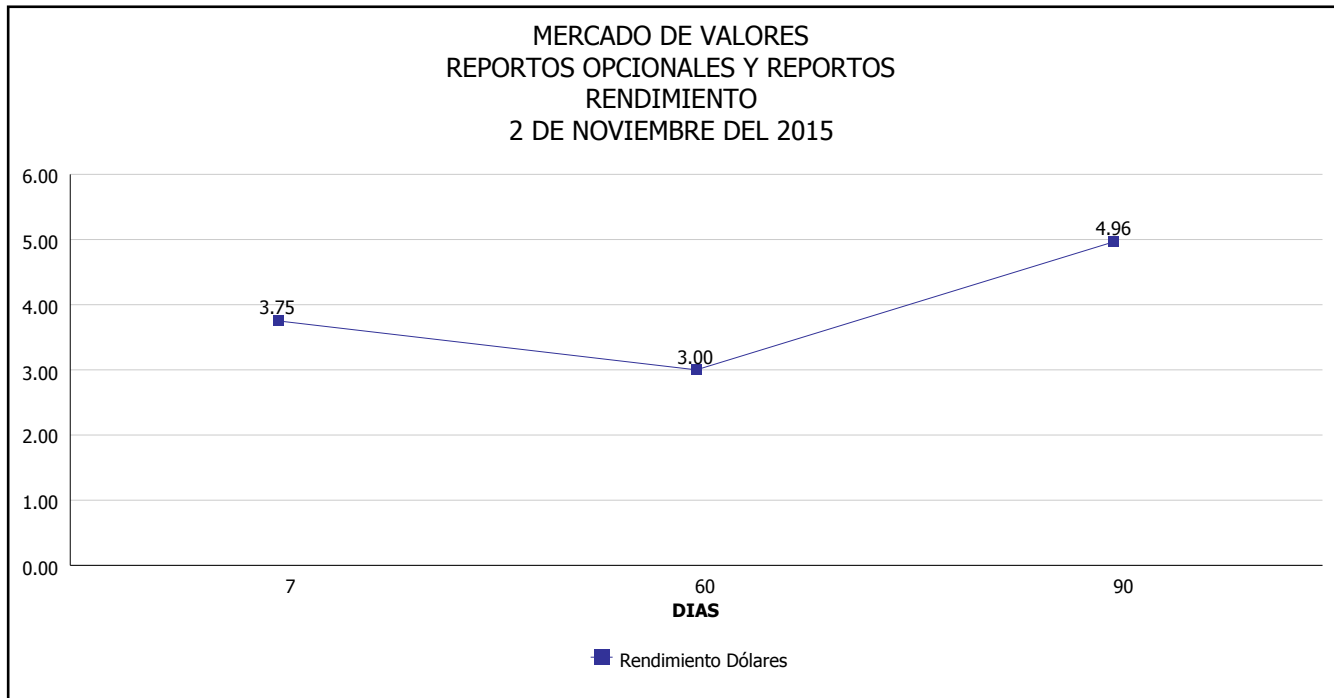


\*Para los BPI se presentan años al vencimiento



# INTENDENCIA DE VALORES INFORME DIARIO MERCADO DE VALORES DE NICARAGUA

Superintendencia de Bancos y de Otras  
Instituciones Financieras de Nicaragua



Fuente: Bolsa de Valores de Nicaragua



Superintendencia de Bancos y de Otras  
Instituciones Financieras de Nicaragua

**INTENDENCIA DE VALORES  
INFORME DIARIO  
MERCADO DE VALORES DE NICARAGUA**

**HECHOS RELEVANTES EN MERCADOS INTERNACIONALES**

Nueva York, 2 Nov (EFE).- El Dow Jones sumó 165,22 puntos hasta los 17.828,76 unidades, el selectivo S&P 500 progresó un 1,19 % hasta 2.104,05 enteros, por primera vez por encima de 2.100 puntos desde agosto pasado, y el índice Nasdaq subió un 1,45 % hasta 5.127,15 unidades.

Los operadores en el parqué neoyorquino encontraron motivos para celebrar después de conocerse una tanda de indicadores económicos que, en líneas generales, fueron mejores de lo previsto por los analistas.

El índice del sector manufacturero estadounidense se situó en octubre en 50,1 puntos, mientras que la producción industrial se aceleró en septiembre hasta los 54,1 puntos, en su nivel más alto desde hace seis meses.

Los titulares se los llevó la financiera Visa, que no terminó de convencer a los mercados con los resultados del último trimestre de su año fiscal 2015 y cerró con una caída del 3,07 % en la Bolsa de Nueva York.

Al margen de sus cuentas, Visa anunció un acuerdo por el que comprará Visa Europe por 11.500 millones de euros (12.600 millones de dólares) en efectivo y otros 5.000 millones de euros (5.500 millones de dólares) en acciones, además de un pago adicional de otros 4.700 millones (5.100 millones de dólares) dentro de 4 años.

Todos los sectores de Wall Street terminaron en positivo, entre los que destacaron el sanitario (1,76 %), el energético (1,66 %), el financiero (1,18 %), el tecnológico (1,14 %), el industrial (1,10 %) y el de materias primas (0,81 %).

Las petroleras Chevron (4,51 %) y Exxon Mobil (3,06 %) lideraron las ganancias en la gran mayoría de los valores del Dow Jones, donde también cerraron al alza Pfizer (3,67 %), JPMorgan Chase (2,01 %), Caterpillar (1,85 %), 3M (1,72 %) y General Electric (1,59 %).

<b>PRINCIPALES ÍNDICES BURSÁTILES EE-UU</b>				
	<b>CIERRE DEL DIA</b>		<b>VARIACIONES</b>	
<b>ÍNDICES</b>	30/10/2015	02/11/2015	ABSOLUTA	RELATIVA
Dow Jones	17,663.54	17,828.76	165.22	0.94%
Nasdaq	5,053.75	5,127.15	73.40	1.45%
S&P	2,079.36	2,104.05	24.69	1.19%